

# VADÁSZ HÍRMONDÓ

VADÁSZOK ÉS VADGAZDÁLKODÓK ÉSZAK-MAGYARORSZÁGI TERÜLETI SZÖVETSÉGE  
ÉS AZ ORSZÁGOS MAGYAR VADÁSZKAMARA B.-A.-Z. MEGYEI TERÜLETI SZERVEZETE LAPJA



## A TARTALOMBÓL

**MEGYÉNK VADGAZDÁLKODÁSA**

**CSAPDÁZÁS**

**VADÁSZNAPOK SZERTE MEGYÉNKBEN**

Fotó:Blatmann Ödön




**29. ÉVFOLYAM 1. SZÁM**  
**2019. MÁJUS**

BÜKKZSÉRC  
2019  
AUGUSZTUS 31.

# Megyei vadász- nap

## ÉS STIHL ORSZÁGOS FAKITERMELŐ BAJNOKSÁG

- SZABADTÉRI VADÁSZATI-  
ÉS TRÓFEAKIÁLLÍTÁS
- VADÁSZTÁRSASÁGOK TALÁLKOZÓJA
  - FAVÁGÓ VERSENY
  - TIMBERSPORTS BEMUTATÓ
  - LOVAS RÖNKHÚZÓ VERSENY
    - KULTURÁLIS MŰSOROK
    - KÜLÖNFÉLE BEMUTATÓK  
(KUTYÁS, SOLYMÁSZ, SZARVASBŐGŐ)
  - VADÁSZATI CIKKEK ÁRUSÍTÁSA  
ÉS SOK-SOK ÉRDEKESSÉG



20<sup>00</sup> ÓRAKOR APOSTOL ZENEKAR  
ÉLŐ KONCERTJE

**MINDENKIT SZERETETTEL VÁRUNK!**


## A (NAGY)VADGAZDA TEENDŐI

## MÁJUS

Borjak, gidák hava. Klasszikusan, a régi regulák szerint a következő hónapban lenne szarvasfélénk fő ellési ideje, de a gyakorlat azt mutatja, hogy a gímeknél e hónap elején, őznel, dámnál inkább a második felében van az utódok világra hozásának a java.

Szózóink folyamatos ellenőrzését, töltését ebben a hónapban is a legfontosabb teendőink között kell kezelnünk. Gím- és dámbikáinknál nagy erővel indul/megy az agancsépítés, nem mellesleg a szózók körül területgazdaként viselkedő bakunkat is könnyedén megleshetjük egy-egy arrafelé irányuló cserelésünk alkalmával.

A kukorica – napraforgó táblák irányából való elterelő etetést az előző hónapban már elkezdjük, nem szabad engedni belőle. Ha van arra alkalmas területünk, akkor ezeken egy műtrágyaszóró és tárcsa segítségével ügyes dolgokat művelhetünk (búza, zab, árpa, kukorica, napraforgó, borsó, stb. – szétszórjuk, majd betárcsázzuk), jelentős időre leköthetjük vele vadkárosítási szándékozójó jószágainkat.



E hónapban még nem kell jelentős kártétellel számolnunk gabonaféléink környékén, bár hónap elején a még kalász nélküli árpát szívesen „gyepeli” a disznó, illetve az éppen (május vége környékén) virágzó búzában is találhatunk már egy-egy bagót.

## JÚNIUS

„Búzádisznók” hava. Szerencsére a mezőgazdák nagy része már átállt az úgynevezett szálkás fajták termesztésére, amelyik még nem, az is hamarosan át fog – beszéljünk az ország bármely részéről –, hacsak nem feltett szándéka, neadj’ Isten bekalkulált költsége a vadkár igénylése (csak mert ilyenről is hallottunk már).

Ugyanis tapasztalat, hogy ugyanazon helyen, míg a tarbúzában 100%-os kárt tapasztalhatunk, addig szálkás búzával jóval kisebb kártétel nélkül megúszhatjuk a dolgot. Nem azt mondom, hogy nem megy bele, mert belemegy, minden este megjelennek a disznóink, csámcsogják, bagózzák azt, mégsem keletkezik akkora kártétel a búzában. Minden bizonynyal – bár az illata, íze kétséget kizáróan mágnesként húzza a disznót – a hosszú, hegyes toklásza kifejezetten kellemetlenül szúrhatja a száját, torkát. Hogyha valaki készített már sertéspestis-monitoringra mandulamintát ilyen búzában lőtt disznóból, az minden bizonynyal tapasztalhatta, hogy a disznó mandulája tele volt a fentebb említett toklászokkal.

Zabnál nem ez a helyzet, ott még nem találták ki azt a fajtát, amit ne szeretne a disznó. Itt még nehezítő körülmény, hogyha csapadékos a tavasz, a tápanyagutánpótlást is megkapta a tábla tisztességesen, akkor oly magasra nőhet, hogy még a szarvas is alig van ki belőle, nehezítve ezzel a vadkárelhárító vadászatot.

Kukoricáink – ha sikerült az előző két hónapban a túraskárt elkerülnünk – ebben a hónapban már (és még) nemigen vannak kitéve disznók által okozott kártételnek, annál inkább a szarvasának, ugyanis ilyenkor a szarvasaink előszeregettel „húzzák” ki a közepét az éppen térdig-hasig érő kukoricának. Bizonyára sokan hallottuk már júniusi búzaőrzs idején, hogy a szomszéd kukoricatábla „nyikorog”, nos az a hang az, amit sem a vadgazda, és legfőképp a mezőgazda nem szívesen hallgat.

Napraforgónál is hasonló a helyzet, a szarvas előszeretettel csipegeti azt, keléstől egészen bimbós állapotáig.

Vadkárelhárítási teendőinket búzában és zabnál vadászati tevékenységgel – esetleg vadászat kombinálva kémiai vadriasztószerekkel – tisztességesen lehet végezni (ugyebár itt leginkább disznó kártételéről beszéltünk), míg kukoricánál és napraforgónál más a helyzet. Egyrészt – bár a törvény engedi az ideylen kívüli, tavalyi borjak nyári vadászatát – én nemigen vagyok híve a bőség előtt egy-két hónappal való szarvasabajgatásnak, másrészt pedig ezen kártételek általában nem világosban, hanem legtöbb esetben

éjszaka történnek, és mint tudjuk gím-szarvas vadászata kizárólag napkelte előtt egy órával kezdődhet, és legkésőbb napnyugta után egy órával be kell fejeznünk azt. Éjszaka mind holdvilágnál, mind fegyverlámpával, mind egyéb „segédeszközzel” tilos! Így a szarvas távoltartására maradt a megfelelő vadföldművelés, a kémiai vadriasztószerek, és egyéb mechanikai huncutságok (pl. gázágyú, villanypásztor) használata.

A következő télre is gondolván, ha van tisztességes lucernaföldünk, annak már a második kaszálása esedékes ebben a hónapban. Arra mindenképpen figyeljünk – bármily kecsesgató is a napközbeni szép idő – annak forgatását, takarását kizárólag hajnalban, vagy estefelé végezzük, ugyanis a szarvasaink a télen szeretnének enni a lucerna leveléből is, nem csak a szárán rágódni.

Ha száraz nyarunk van, akkor a dagonyak, itató helyek töltését időben kezdjük el, ugyanis, hogyha már a kiszáradt dagonyakba locsolgatjuk a vizet, akkor nincs az a mennyiség, ami használhatóvá tenné azt.




Szózóinkra (most is) nagy figyelmet fordítsunk, legalább kéthetente járjuk végig őket, szükség esetén javítsuk, töltjük fel azokat. A nyár a „nagy munkák” ideje, hogyha valahova etetőt, magaslest, új szózót, vagy bárminemű vadászati létesítményt szánunk, azok építésének, régebbiek felújításának, áthelyezésének most van ideje. Ha ezeket új helyre, erdei tisztásra, nyiladékra (bárhova) kívánjuk helyezni, mindenképpen járjunk utána, hogy ki a terület gazdája, hisz annak engedélye szükséges mindehhez. Ha netalán Natura 2000-es, vagy védett területen tevékenykedünk, akkor sok esetben egy-egy tisztásra, rétre való vadászati létesítmény helyezéséhez külön engedélyre van szükségünk (ha egyáltalán megkaphatjuk azt) az illetékes nemzeti parktól is.

### JÚLIUS

Egyik oldalról nagyon várt, másik oldalról „rettegett” hónap. Várjuk, mert mindent várunk, ami jó, és még előttünk van. Júliusban már megkezdődhet az üzekedés, valamint a napraforgók és kukoricatáblák melletti „nagyüzem”. És pont ez, a kukoricák melletti „nagyüzem” az, amitől minden vadgazda fél. Ugyanis a legtöbb vadásztársaság létét az határozza meg, hogy mennyire sikerül kivédeni a kukoricás-vadkárt. Nagyon figyeljünk rá, hogy amikor már a kukorica tetején megjelenik a címer, vele egyidőben jelennek meg a csövek is. Hogyha ilyenkor akár csak pár napig nem figyelünk oda, akkor már igencsak nagy hátrányból fogunk indulni a vadkárrelhárítással. Eleve a disznók néhány nap alatt is hektáros nagyságrendű károkat okozhatnak, illetve, ha már egyszer megízlelték a tejes kukoricát, akkor nincs az a „pénz”, amiért kihagynák az éjszakai kukoricálótoogatást. De hogyan lehet mindezt kivédeni? Négy méter magas betonfal körbe a táblán... az a tuti. Komolyra fordítva a szót, nem könnyű olyan módszert találni, ami költségben nem rúg az égig, és kielégítő eredményt lehetne vele elérni. De nézzük csak végig ezeket. Korábbi hónapokban már emlegettem a különböző szaghatású kémiai vadriasztó szereket. Nagyon fontos, hogy azokat hetente frissítsük, és váltogassuk, mert igen könnyen megszokja a vad. Okos dolog – és nem ma találták ki – a vilanypásztort, bár tapasztalat, hogy egy tejes kukoricacsőért egy-egy disznó képes kibírni a pár ezer voltos áramütést is. Hogyha a disznó már ismeri a villanypásztort, akkor nekifut (hogy hamarabb túl legyen rajta), előre visít, és átjut... Lehetne még sorolni pár dolgot, de a legfontosabb, hogy bármelyik módszert is használjuk, mellette vadásszunk is. Hogyha a vad összeköti, hogy ahol bűdös van, ott lőnek is rá, akkor válhat igazán hatékonyvá a dolog.

Normális esetben a búzát, zabot már az előző hónapban levágták, esetleg, ha mégiscsak volna lábón belőlük, akkor a zabra mindenképpen figyeljünk oda, ott még érhetnek minket meglepetések.

Napraforgóéknál hasonló a helyzet, mint a fentebb említett kukoricánál, de talán nem annyira drasztikus a károsítás várható mértéke, bár az is igaz, hogy a letaposott napraforgó legalább kétszer annyiba kerül, mint a tengeri. Őzéknél e hónap végén indul az üzekedés, egy-egy okosabb vén legényt most sikerülhet becsapnunk, puskacső elé hívunk.



Gíméknél a tehének idei borjaik mellé visszafogadják a tavalyit, és kezdenek összeállni, kialakulni újra a rudlik, nem árt már ebben a hónapban kezdeni a feltérképezését, hogy hova, mikor járnak szívesen. A bikáink nagy részének már a barka alatt kész agancs van a fején, a komolyabbja a hónap második felében már az agancstisztítást is megkezdí.

Dámbikáink agancsa is szépen alakul már, bár ők a tisztítás megkezdésével még várnak egy keveset. Ha valamely vadföldünkbe lucernát szándékoznánk telepíteni, annak talajelőkészítését a hónap második felében mindenképpen vigyük véghez, ugyanis augusztus folyamán majd bele kell juttatnunk a magokat a talajba.

Szózóinkat továbbra is tartjuk folyamatos ellenőrzés alatt, valamint szárazság esetén dagonyáink, itató helyeink vízellátását is biztosítjuk.

### AUGUSZTUS


Annyi teendő és élvezendő dolog van ebben a hónapban, hogy talán soha nem lehetne a végére jutni a felsorolásnak, de azért ugorjunk neki!

Kezdjük az „élvezendő”-kel... Ugye bár a hónap első felében még javában tart őzéknél az üzekedés. Hajnalonta, délutánonként (esetleg napközben is) síppal a szánkban, vagy éppen buttolóval a kezünkben találhat minket a természet, amint éppen egy-egy vastagon gyöngyözött – csodáját próbálunk elcsenni tőle.

Hogyha valaki a keresett „Nagykanját” nem tudta megfogni júniusban búza mellett, akkor az augusztusi teliholdnál a szomszédos táblában a kukoricánál jó eséllyel megteheti azt.

Abban biztosak lehetünk, hogy augusztus hónapban járja a disznó a legjobban a kukoricát, ennek tükrében most kell nagyon odafigyelnünk a vadkárrelhárításra. Nem szeretnék újra belemenni a módszerek boncolgatásába – elég volt arról regélni az előző hónap(ok)ban, a lényeg, hogy nagyon figyeljünk oda mind a kukorica, mind a napraforgó földjeinkre.

Következő dolog a BŐGÉS!!! Ebben a hónapban már legalább minden második gondolatunknak a Vadászkarácsony körül kell forognia. Az erdős részeinket, egy-egy jobb vadföldet, szarvasjárta legelőket – egy szóval mindent, ahol bögésben meg szeretnénk fordulni e hónap elejétől (hogyha már nem kezdtük el korábban) pihentetni kell. Vadászati tevékenységet nullára redukálni, az ott mozgó embereket szabályozni. Saját bevált módszerem, hogy az erdészeti tevékenységeket is nullázom – a nyári ápolásokat, állományneveléseket befejeztetem augusztus elejével, a téli felújító vágásokat pedig legkorábban október közepén kezdem. Mellette a környéken tevékenykedő gombázó, szedergyűjtő népséggel is megbeszélem, hogy hova és mikor mehetnek az erdőre, de szeptemberre ezt is a nulla közelébe kell szorítani. Egy-egy erdei tisztásra, legelőre (a tulajdonossal egyeztetve) kezdjük el a „répázást”. Sokat fog jelenteni, hogyha bögésre lesz 3-4-5-(akármennyi) olyan lesünk, ami előtt délután már időben, hajnalban még virradat után is téblábol a szarvas. Ezen leseket, egy-egy erdei jobb bögőhelyet, szózókat, tisztásokat összekötő cserkészútjainkat ehónapban tegyük rendbe, hogy szeptemberben ne kelljen külön zajongnunk vele.



Ami az egyik legfontosabb, kezdjük (vagyis már folytassuk) a szarvasaink figyeltetését. Bikákat is lehetne, de én inkább a tarvadra „esküszök”. Bikáink (már amennyiben jelen vannak a területen az év ezen szakában) még nem stabilak, a bögés beindultával elmehetnek a világ végére, meg jöhetnek is onnan – ellenben, ha a tarvadcsapatainkat számon tartjuk, tudjuk, hogy hova és mikor jönnek-mennek, akkor azokkal bögésben is lehet majd kalkulálni, ugyanis, hogy bika fog melléjük állni, abban biztosak lehetünk. Előző hónapban már emlegettem, hogyha lucernát szeretnénk telepíteni valamely vadföldünkbe, annak most van az ideje (vagy majd tavasszal).

Végezetül szózóinkat, dagonyáinkat, itatóhelyeinket tartjuk szem előtt ebben a hónapban is.

*Juhász Ferenc*

## FEGYVER INFÓ

A Magyar Közlöny 2019. március 18-án megjelent 2019. évi 45. számában került kihirdetésre a 2019. április 15-én hatályba lépő, a fegyverekről és lőszerokról szóló 253/2004. (VIII. 31.) Korm. rendeletnek (a továbbiakban: Kr.) a lőfegyver tartására jogosító hatósági engedélyek visszavonásával összefüggő módosításáról szóló 57/2019. (III. 18.) Korm. rendelet (a továbbiakban: Korm. rendelet)

A Korm. rendelet 1. §-a szerint a Kr. 5. § (3) bekezdése úgy rendelkezik, hogy a „32. § (3) bekezdése szerinti bejegyzés megtörténteig az Ftv. 3. § (1) bekezdés c) pont ca) alpontja szerinti engedély nem vonható vissza abban az esetben, ha az engedéllyel rendelkező az engedélybe bejegyzett valamennyi, illetve utolsó lőfegyver elidegenítése folytán a 38. § (1) bekezdés k) pontja alapján fennálló kötelezettsége szabályszerű teljesítését követő 120 napon belül jogszerű módon lőfegyvert szerez.

(4) Az Ftv. 3. § (1) bekezdés c) pont ca) alpontja szerinti engedélyből a (3) bekezdésben foglaltaknak megfelelően elidegenített lőfegyver azonosító adatait és a bejegyzés keltét a 38. § (1) bekezdés k) pontja alapján fennálló kötelezettség szabályszerű teljesítését követően haladéktalanul törölni kell.

(5) A (3) bekezdésben biztosított határidő eredménytelen elteltét követően az Ftv. 3. § (1) bekezdés c) pont ca) alpontja szerinti engedélyt az (1) bekezdés a) pontja alapján haladéktalanul vissza kell vonni.” A Korm. rendelet 2. § alapján a Kr. 34. § (1) bekezdés b) pontja értelmében „az engedélyes által jogszerűen ténylegesen tartott valamennyi lőfegyver azonosító adatait és a bejegyzés keltét, illetve – ténylegesen tartott lőfegyver hiányában – az engedélyes által jogszerűen tartható lőfegyvereknek a megszerzésükre való jogosultság igazolásának érdekében szükséges ismert azonosító adatait és a bejegyzés keltét.”

## Sportvadászok vonatkozásában az alábbiakat jelenti:

Az utolsó lőfegyver elidegenítésének rendőrhatalósághoz történő bejelentésekor az engedélyesnek írásban nyilatkoznia kell arról, hogy kíván-e a bejelentés másnapjától számított 120 napon belül a számára engedélyezett célnak (sportvadászati cél) és lőfegyver jellegnek (golyós, sörétes) megfelelő lőfegyvert vásárolni.

Amennyiben az engedélyes nyilatkozata újabb lőfegyver vásárlására irányul, a hatóság a fegyvertartási engedélyben szereplő értékesített lőfegyveradatait érvényteleníti. Az engedélyben szereplő egyéb bejegyzéseket (pl.: személyes adatokat, iktatószámot, stb.) érintetlenül hagyja és az ügyfélnek a fegyvertartási engedélyt visszaadja. Ezzel az „üres” lőfegyvertartási engedéllyel vásárolható az újabb lőfegyver.

A 120 napon belül megvásárolt lőfegyvert - amennyiben a lőfegyvertartás feltételei továbbra is fennállnak - az engedélyező hatóság lőfegyverenként 3000 forint igazgatási szolgáltatási díj megfizetése ellenében az engedélyes fegyvertartási engedélyébe bejegyzti.

Amennyiben a 120 nap alatt az engedélyes nem vásárol újabb lőfegyvert, a hatóság a lőfegyvertartási engedély visszavonására intézkedik.

Ha az Ügyfél az utolsó lőfegyver elidegenítésének bejelentésekor írásban úgy nyilatkozik, hogy nem kíván újabb lőfegyvert vásárolni, a hatóság az elidegenítésről szóló iratot a fegyvertartási engedéllyel együtt átveszi és az átvételtől számított 8 napon belül (sommás eljárásban) egyszerűsített döntéssel határoz a fegyvertartási engedély visszavonásáról. Ezzel egyidejűleg az igazolványt érvényteleníti.

Bogacsó József



## VADÁSZKUTYA VADÁSZATI ALKALMASSÁGI VIZSGA (VAV VIZSGA)



2019. június 1. szombat, SAJÓPETRI  
2019. október 5. szombat, SAJÓPETRI


ÉRDEKLŐDNI: Éles Tibor 70/337-3898

## ÉV FÁJA, ÉV MADARA, ÉV EMLŐSE

## ÉV FÁJA – SAJMEGGY

Törökmelegnek is nevezik, fájából régen pipaszár készült. Ehető, kissé keserű, borsszem nagyságú, fényes fekete termése a madarak kedvelt eledele, fűszerként használt mandulaízű magja és a fa kérge gyulladáscsökkentő, nyugtató, értágító hatású kumarint tartalmaz.

A sajmeleggy (*Cerasus mahaleb*) alacsony, 10 méteres fa vagy cserje, koronája laza, terebélyes, ágai és gallyai kissé lehajlók. Kérge sötétbarna, érdes, repedezett. Kihegyesedő csúcsú, fűrészszélű, apró levelei kerekdedek vagy oválisak. Felületük fényes, fonákjukon szőrösök. Illatos virágai kicsik, fehérek, öttagúak. Európa középhegységeiben, Magyarországon az Északi- és Dunántúli-középhegységben, a Mecsekben gyakori. Száraz, meleg tölgyesek, tisztások, útszélek faja.




## ÉV MADARA – GÓLYATÖCS

A népi nevén székigolyaként is ismert apró, fekete-fehér madár hosszú lábával és csőrével valóban miniatűr fehér gólyához hasonlít. Sekély vízborítású, szikes tavakon, laza telepekben él, de egyesével is költ. A Magyarországon fészkelő 200-

1000 költőpár száma az adott év csapadékviszonyaitól függ.

A mindössze 35-40 cm hosszú, 15-20 dekát nyomó gólyatöcs (*Himantopus himantopus*) táplálékát a víz színéről és a partról szedegeti össze, főleg vízi rovarokat, rákokat, lárvákat. Vonuló. Tavasszal március-áprilisban érkezik meg a trópusi Afrikából, a költési időszak végén korán útra kel, többségük augusztusban el is hagyja hazánkat. Fokozottan védett, természetvédelmi értéke 250 000 Ft.



## ÉV EMLŐSE – EURÁZSIAI HIÚZ

Az erdőkben rejtőzködő, ritkán látható eurázsiai hiúz (*Lynx lynx*) a harmadik

legnagyobb (barnamedve, farkas után) ragadozó Európában. A hímek nagyobbak és robusztusabbak, mint a nőstények: tömege 20-35 kg, marmagassága 60-65 cm, testhossza 80-130 cm között változhat. A pettyes ragadozó jellegzetessége fekete fülbojtja és rövid, alig 20 cm-es farka. Kerüli az embert. Nyulakra, rágcsálókra, rókákra, őzekre is vadászik. Éjszakai életmódot folytat, a nappalokat kidőlt fákon, sziklarepedésekben pihenve tölti. Európán kívül Oroszországban és Közép-Ázsiában is őshonos. Magyarországon az első világháború után teljesen eltűnt, de az 1980-as években újra felbukkantak a Börzsöny, a Zemplén, az Aggteleki-karszt, a Mátra és a Bükk zárt erdeiben.



## MEGYEI KORONGLÖVŐ BAJNOKSÁG

Az Országos Magyar Vadászkamara megyei szervezete idén is megrendezi a négyfordulós koronglövő versenyt. A versenyen egyéni és csapatverseny is lebonyolításra kerül, melyen saját sörétes fegyverrel, és max. 2.5 mm-es sörét-nagyságú, max. 28 gramm söréttöltetű saját lőszerrel lehet részt venni. A pontokat az 50 korongból elért eredményük alapján kapják a versenyzők, úgy, hogy a négy fordulóból a három legjobb eredmény számít bele a pontversenybe. A csapatok 3 főből állnak, itt az egyéniben elért eredmények számítanak bele a pontozásba. Mindenki csak egy vadász-társaság vagy csapat színeiben indulhat.

A végeredmény augusztus 31-én, Bükkzszeren a Megyei Vadásznapon kerül kihirdetésre.

## VERSENY IDŐPONTOK:

- 2019. június 15. Pálháza, Koplalói lőtér
- 2019. június 29. Hercegkút, Zempléni Koronglőtér
- 2019. július 13. Nagybarca, Lezák lőtér
- 2019. július 27. Hercegkút, Zempléni Koronglőtér

Nevezési díj: B.-A.-Z. megyei vadászkamarai tagoknak 3000 Ft, további indulóknak 4000 Ft. A nevezési díj a helyszínen fizetendő.

Bővebb info: Rimaszécsi László 30/339-0671

## CSAPDÁZÁS

**Sajnálatos módon napjaink gyakorlatára még mindig jellemző, hogy az esetek döntő többségében a vadgazdálkodók löfegyverre, kisebb mértékben a kotorékok ismeretére alapozott ragadozógyérítést végzik.**

Ezért kell megemlíteni újra és újra a csapdázást, mint alkalmazható gyérítési módszert, mely a fegyverre alapozott módszereknél sokkal eredményesebben használható, természetesen a jogszabály adta lehetőségeken belül és a szükséges engedélyek birtokában.

A csapdázás önmagában ugyan nem tudja biztosítani az összes ragadozófaj kívánatosan alacsony szinten való tartását, de jól kiegészíti a gyérítés más módszereit. Ugyanakkor vannak olyan helyek, fajok és időpontok, amikor szinte kizárólag csak a csapdázás hozhat kielégítő eredményt. Ilyenek például az éjszakai rossz látási viszonyok, tavasszal és nyáron a növényzet miatt beláthatatlan vagy nehezen járható terep. Ezen felül nem kívánatos védett fajok esetében is csak az élve csapdázás, majd az áttelepítés jelenthet segítséget. Mindamellet nem elhanyagolható szempont, hogy a csapda akkor is „dolgozik”, amikor a vadász nem. Minden egyes ragadozó eltávolítása a területről potenciálisan növeli az apróvadállomány hasznosításából származó bevételeket. Ráadásul egy jó minőségű eszköz a beszerzés után minimális ráfordítással, karbantartással éveken, akár egy évtizeden keresztül is sikeresen használható.

Mindezekre tekintettel vadász kamarai szervezetünk a tájegységi fő vadászokkal közös szervezésben, - csapdázási ismeretek témakörében - hivatásos vadászok részére kétnapos továbbképzést tartott.

Első nap április 9-én Sárospatakon, második napon április 10-én pedig Tiszakesziben gyűltek össze a téma iránt érdeklődő vadőrök. Annak ellenére, hogy a képzésen való részvétel önkéntes volt, mégis a két napon összesen közel 90 fő vett részt. A rendkívül tartalmas, gyakorlati bemutatókat is tartalmazó képzésen, - melyet a Hortobágyi Nemzeti Park munkatársai, Csirmaz Imre és Borbély Gergely tartottak - Larsen-, létrás csapda, testszorító, hattyúnyak és visszatarító kábeles csapdák bemutatása történt.

Újságunk lapjai között a bemutatón elhangzott ismeretekből - az előadók jóvoltából - közre adunk egy rövid kivonatot azért, hogy minél több embert buzdítsunk e korántsem egyszerű, de annál hatékonyabb vadászati módnak a használatára.

Tóth Á. Dénes

### LARSEN CSAPDA

A Larsen csapda egy élve fogó eszköz, melyet dolmányos varjú és szarka fogására használunk. Felépítése egyszerű: áll egy tetőlécből készült keretből, ami különböző dróthálóból (csibeháló, ponthegesztett háló) van bevonva. Leggyakoribb elrendezés szerint három rekeszt képez a szerkezet, melyek közül egy a hívómadár számára, kettő pedig befogásra szolgál. A befogórekeszek egy rugó által feszített ajtóval vannak ellátva. Létezik oldalajtós és felső nyílású változata is, vannak háromnál több rekeszes, és fémvázás típusok is. A Hortobágyi Nemzeti Park Igazgatóság (HNPI) területén favázás, felső nyílású csapdák vannak használatban, mely szerkezeti felépítésének köszönhetően a legalkalmasabb olyan élőhelyeken, ahol magasra növényes területek fordulnak elő, ugyanis az ajtók bezáródása ebben az elrendezésben teljesen akadálymentes.

Működési elve: A hívómadár (és a csali falatok) hatására a madarak megközelítik a csapdát, szeretnének minél közelebb kerülni az idegen egyedhez (esetleg az élelmet is felvenni), majd mikor a fogórekeszbe beugranak, kiütik az elsütő szerkezetet képező, két összeillesztett fapálcát, és a rugók által feszített ajtó felcsapódik.

Használata: A territórium védő ösztönt használjuk ki a csapdázás során. Lombosodás előtt készített, minden évben frissített fészektérkép alapján költési időben ellenőrizni kell a fészkek lakottságát, és ahol költés zajlik, oda kell telepíteni az eszközöket, majd idővel, mely a szarkánál rövidebb (általában néhány óra), dolmányos varjú esetében hosszabb (akár néhány nap) alatt megfogja a revírijét védő egyedeket. A csapdákat fogások után át kell telepíteni a következő lakott fészkek közelébe. Szarkánál sikeresen használható a fészkelés előtti időszakban is a gyülekezőhelyek közelében.

Naponta kétszeri ellenőrzése javasolt, fontos, hogy a csalimadarat naponta etessük, és mindig legyen előtte víz. Ha a csalimadar elfárad, cseréje szükséges.



### LÉTRÁS CSAPDA

A létrás csapda egy élve fogó csapdatípus. A szarka és dolmányos varjú fiókák kirepülését követően egészen a következő költési időszakig tartó időintervallumban használható eredményesen. Ennél a csapdánál nem a territórium védő magatartást, hanem a konkurenciával szembeni fellépést használjuk ki.

Előfordulnak fa, illetve fém vázas szerkezetek egyaránt, melyek dróthálóból vannak bevonva. Méretük igen változó, a terepjárával könnyen szállíthatótól a robosztus, többméteres paraméterűekig előfordulnak. Téglalap alapterületűek és legalább 2 méter magasak, egy akkora ajtóval is el vannak látva, hogy az ember kényelmesen be tudjon menni. A felső része egy megfordított háztetőhöz hasonló, melynek derekán egy létrához hasonló, a beugrásra szolgáló elem található. A létra fokai a két szélen olyan távolságra vannak egymástól, hogy a szarka, középen pedig 2-3 helyen, hogy a dolmányos varjú be tudjon ugrani. A fordított háztető elrendezésnek köszönhetően a madarak nem tudnak felkapaszkodni, kimászni, a létrafokoknál pedig repülve, azaz nyitott szárnyal távozni.

A csapdákat olyan helyekre telepítjük, ahol előszeretettel gyülekeznek a varjúfélék, szerencsés, ha néhány méterre egy magasabb beszállófa is rendelkezésre áll, melyen az érkezők egy kis bizalmat tudnak szerezni.

Az ellenőrzés és a fogott egyedek eltávolítása rövid idő alatt, sötétedés után történjen, hogy a környékbeli madarak ne tudják összekötni a csapda jelenlétét az emberrel. Nem célszerű sok madarat a csapdában hagyni, ugyanis akkor többet kell etetni, illetve nagyobb a stressz hatás.

Itt is fontos az ivóvíz folyamatos megléte, a megfelelő élelemellátás. Ha téli, tavaszi időszakban zsigereket, tetemeiket helyezünk el a csapdában, nem csak a táplálék kérdés oldódik meg, hanem plusz vonzó hatást is elérünk vele.



### TESTSZORÍTÓ

A testszorító csapda az ölcscsapdák közé tartozik, különböző méretekben elérhető. Legkisebb változatai a kisebb testű menyétfélék megfogására is alkalmasak, azonban ma Magyarországon leginkább a rókára és borzra méretezett típusok használata jellemző. A HNPI vadászterületén 330-as (33 cm magas) méretű testszorítók vannak alkalmazásban, melyek célirányosan borzra, - ritkán rókára - kotorékok számára vannak kihelyezve.

A hatékony csapdahasználat alapja a precíz, folyamatos frissülő kotoréktérkép. A borz csapdázása egészen egyszerű, a jól letelepített eszközzel szinte garantált a fogás, a róka azonban leggyakrabban kikapar mellette. Miután kiválasztottuk a kotorékunkat, amely akár lakottnak tűnik, vagy potenciálisan elfoglalhatónak, emberi szemmel nézve borz számára kívánatosnak látszik, letelepítjük a csapdát. Ennek módja a következő: A legjobban használt járatokra helyezünk majd csapdát, a többi ágakkal sűrűn telenyomva, földdel betemetve eltömédékeljük. A csapdát egy felhúzó szerkezet segítségével feszített, biztosított állapotba hozzuk, és úgy helyezzük a kotorék szájára, hogy a síkja a nyílással, a haladási irányra merőleges legyen. Ásóval ki kell alakítani a csapda megfelelő felfekvésének a helyét és (ha szükséges) le kell faragni a kotorék száját, hogy a csapda ne tudjon „beleharolni” a földbe, gyengítetlenül csapódhassanak a karok a ragadozó testére. A csapdát a rugók körbehajlított részeinél rögzítjük 1-1 db 1 m-es nevelőkaró leütésével, majd kisebb pálcák segítségével stabilizáljuk. Az ellenőrzés naponta történik, az áttelepítés/leengedés időszaktól és fogásoktól függ. Tavaszi, aktív időszakban néhány (4-5) nap-

nál nem érdemesebb tovább hagyni egy kotorékon a csapdát, ha nincs fogás, de téli, kora tavaszi időben, és ha sok csapda áll rendelkezésünkre, akár több hétig is érdemes kint hagyni az eszközöket.



### HATTYÚNYAK

A hattyúnyak egy ölcscsapda, Magyarországon csak szelektív változata használható, ami azt jelenti, hogy a kioldó szerkezet akkor old, ha erővel húzást idézünk elő. Egy erős laprugó pár feszíti össze a csapdakarokat, ami helyes fogásnál a ragadozó gyors halálát eredményezi. 56-os és 70-es csapdákat használunk. Telepítésénél nagyon fontos, hogy a ragadozót az 56-os esetében szemből, tehát a kioldó szerkezettel ellentétes oldalról, a 70-es esetében pedig szemből vagy oldalról irányítsuk, hiszen így lehet szabályos fogást elérni. Helyválasztás után csapdaágyat kell készíteni, amiben a lehelyezett szerkezet precíz stabilizálása szükséges, hogy esetleges rálépésekor ne mozogjon az, a ragadozó ne fogjon gyanút. A csalit úgy kell elhelyezni, hogy ne mozogjon, ne forogjon el, hiszen elsüléskor a ragadozó feje és teste így lesz megfelelő pozícióban a szabályos fogáshoz. Nagyon fontos, hogy befedéskor nem csak a vasszerkezetet, hanem a csalit is el kell takarni (kb. 5 cm talajjal), így megakadályozhatjuk a nem célfajok, mint pl. a ragadozó madarak általi elműködését. Az ellenőrzésnek a kora reggeli órákban kell megtörténnie, a csapdát megközelítve, nem csak rátávcsövezve, hogyha esetleg valami lekaparta, eső lemosta, szél lefújta a földet a csaliról vagy a csapdáról, azt mielőbb pótolni tudjuk.



### VISSZATARTÓ KÁBELES CSAPDA

A visszatartó kábeles csapda egy kanadai fejlesztésű szelektív és igen kíméletes élve fogó csapdatípus, melynél fogás esetén mindig lehetőség van az állat sértetlen szabadon engedésére, így használati területe gyakorlatilag korlátozások nélküli. Van kaparásra és taposásra kioldó típusa, kutyafélékre kifejlesztett változata a Belisle 6"-os. Ennél a csapdaféleségnél egy felcsapó karokkal rendelkező szerkezet fogja meg először a lábat, majd menekülés során egy, a vasszerkezetre felhelyezett kábel ráhúzódik a megfogott végtagra és a szabaduló mozgások hatására kioldódnak a feszítőrugók, a csapda leesik az állat lábáról, és csak a talajba rögzített kábel tartja a megfogott végtagot. A taposásra kioldó típus telepítésének első lépéseként egy rókakaparás imitációt, majd a lyuk szájánál csapdaágyat kell készíteni, és rögzíteni benne a csapdaszerkezetet. Ezután le kell ütni a kábel rögzítésére szolgáló „horgonyt”, majd fontos, hogy SZABÁLYOSAN kell felhelyezni a kábelt. A következő mozzanatok a csapdabefedés (1-1,5 cm talajjal), majd a kibiztosítás. A csapda vonzáskörzetébe érdemes egy figyelemfelkeltő tárgyat, mint például fellógatott madártollat kihelyezni, mellyel a hatótávolságot (érzékelési távolságot) növelhetjük. A csalit a kaparásimitációba kell elhelyezni. Ez lehet akár élelem, akár más, figyelemfelkeltő szaggal rendelkező anyag, mint például a vizelet vagy speciális csalik. Ennél a csapdánál is fontos a ragadozó irányítása, hogy szabályos fogást és ne sikertelen elsülést idézzünk elő. A kaparásra kioldó változatnál a különbség, hogy nem készítünk a csalinak látható lyukat, hiszen az a kioldógyűrű alá kerül. A csapdák finombeállításai (elsülés ereje, kábel hossza) a különböző célfajok tekintetében bizonyos paraméterekben eltérők lehetnek. Az ellenőrzésnek naponta, a reggeli órákban kell megtörténniük, ilyenkor csalinak, kábelnek és telepítési szerszámoknak rendelkezésre kell állniuk az esetleges újraállítás, újracsalizás, áttelepítés megvalósítása érdekében.





## AFRIKAI SERTÉSPESZTIS

## AKTUÁLIS INFORMÁCIÓK

Borsod-Abaúj-Zemplén megyében a vaddisznókban előforduló afrikai sertéspestis betegség az alábbi helyeken fordul elő: megye észak-keleti részén, elsősorban a Bodrog-folyó mentén /210 db elhullottan talált, 17 db diagnosztikai céllal kilőtt/, valamint Hangony és Cserépfalu térségében /1-1 db elhullott vad-disznóban/. (2019. május 10-ei állapot)

Jelenleg fertőzött vagy szigorú korlátozás alá tartozó területhez 54 vadászatra jogosult tartozik, 68 vadásztársaság

pedig ASP szempontjából magas kockázati területen található megyénk középső részén.

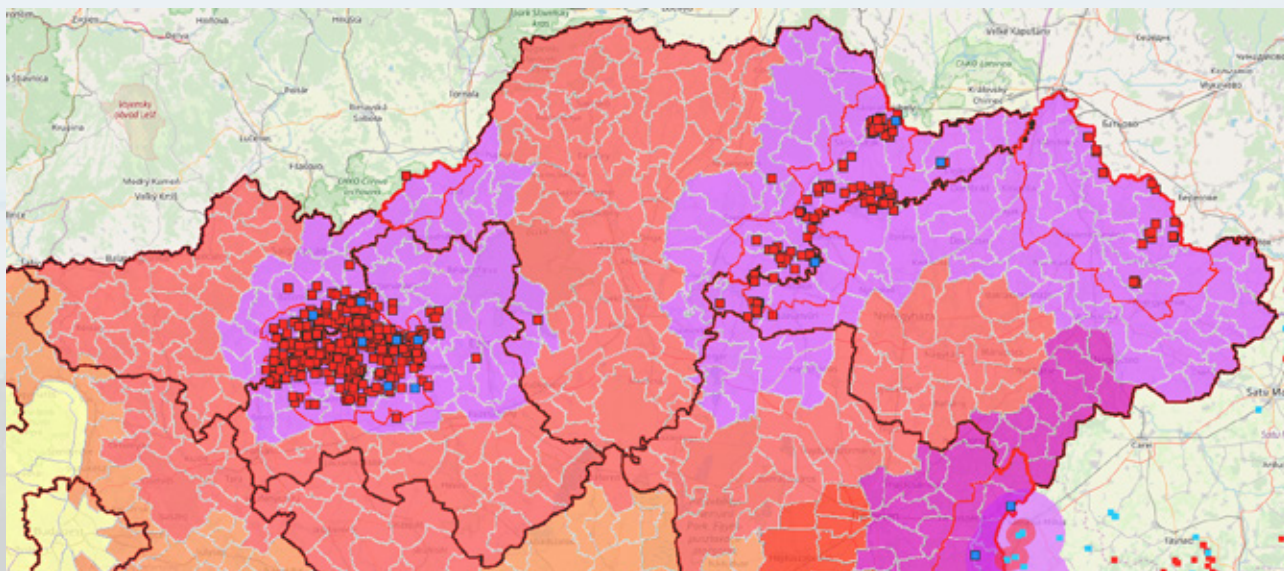
A betegség Borsod-Abaúj-Zemplén, Heves, Nógrád és Szabolcs-Szatmár-Bereg megye után megjelent a közelmúltban Hajdú-Bihar megyében is a román-magyar határ mellett.

A közeljövőben kiadásra kerül az ország ASP-mentesítési terve, amiről az állategészségügyi hatóság tájékoztatni fogja a vadászatra jogosultakat. Eddigi közreműködésüket a betegség leküzdé-

sében köszönjük, és kérjük, hogy a járványvédelmi előírásokat a továbbiakban is tartsák be!

Felhívjuk a vadászok, vadászatokon résztvevők, erdőjárók figyelmét arra, hogy továbbra is kísérik figyelemmel a [www.portal.nebih.gov.hu](http://www.portal.nebih.gov.hu) honlapot, ahol a betegséggel kapcsolatos legfrissebb hírek, információk megtalálhatók!

*Szarkáné dr. Takács Edit  
Helyi Járványvédelmi  
Központ Vezetője*



## JOGSZABÁLYI VÁLTOZÁSOK

2019. április 14-től több ponton változott az egyes vadgazdálkodási eljárásokra vonatkozó szabályokról szóló 412/2017. (XII.15.) Korm. rendelet.

A változások érintik a zárttéri vadtartást, a nemzeti értékkel nyilvánított trófeák elhelyezését, bemutatását, a vadászatra jogosultak nyilvántartásból való törlésének feltételeit, az üzemtervek benyújtását és a vadászvizsgához kapcsolódó egyes előírásokat.

A módosított jogszabály teljes szövege az alábbi linken érhető el: <https://net.jogtar.hu/jogszabaly?docid=A1700412.KOR>

ONLINE JÁRVÁNYÜGYI  
VADÁSZKÉPZÉS

Az afrikai sertéspestis (ASP) vírusával fertőzött területeken járványügyi vadászok képzés, illetőleg vizsga nélkül nem folytatható vadászati tevékenység!

A Nemzeti Élelmiszerlánc-biztonsági Hivatal a korábbi tanfolyami képzések mellett bevezette az online képzés lehetőségét is! A képzésre, első lépésként be kell regisztrálni a távoktatási portálon: <http://edu.nebih.gov.hu/>

A regisztrációt követően a kurzus a Kezdőoldalon az Ajánlott kurzusok menüpontból érhető el a kurzus nevére kattintva, vagy közvetlenül az alábbi linken: <http://edu.nebih.gov.hu/course/view.php?id=152>.

A képzés tananyaga a segédanyagokkal együtt elérhető online, illetve letölthető pdf formátumban is. Online vizsgázni csak a tananyag elolvasását követően lehet! Sikeres vizsga után a tanúsítvány rögtön letölthető!

# A 2018/2019-ES VADGAZDÁLKODÁSI ÉV EREDMÉNYEI B.-A.-Z. MEGYÉBEN

## GÍMSZARVAS

Gímszarvas tekintetében megyénk kiemelkedő évet zárt. Az előző évihez képest terítéke közel 20%-os emelkedést mutat. Az elejtett mennyiség 3318 darabról, 3930 darabra emelkedett. A teríték növekedése természetesen a terítékre került gímszarvas bikák mennyiségében is mutatkozik, a 2018-as vadgazdálkodási évben 1014 gímszarvasbikát hoztak terítékre Borsod-Abaúj-Zemplén megyében. Az elejtett gímszarvas bikák aránya a teljes terítékhez képest 25%. A gímszarvas bikák érmes aránya 22,5%, 3 darab gímszarvas bika érdemelt ki aranyérmes minősítést. Az elejtett gímibikák átlagsúlya 4,67 kg. A legnagyobb súlyú gímszarvas bika tömege 10,67 kg, amelyet a Zemplén-bodrogi tájegységben lévő **Bodrogi Szaifari Vadásztársaság** területén ejtettek el, nemzetközi pontszáma 220,18 IP.



## DÁMSZARVAS

A dámszarvas terítéke a 2018-as vadgazdálkodási évben 105 darab, azonban meg kell jegyezni, a teríték több mint 70%-át a megyében üzemelő két vadaskertben ejtették el. Állománya és elterjedési területe megyénkben folyamatosan nő, annak ellenére, hogy megyénk minden vadgazdálkodási tájegységében terjedését meg kell akadályozni, a szabad területen élő állományok felszámolására kell törekedni. A legnagyobb dám bikát



a **Taktaharkányi Takta Vadásztársaság** területén ejtették el, súlya 3,91 kg, nemzetközi pontszáma 170,67IP ezüstérmes minősítést kapott.

## ŐZ

Terítéke folyamatosan nő, az elmúlt évben 8112 darab őzet hoztak terítékre megyénkben, ami közel 15%-os emelkedés az előző évben elejtett 6983 darabhoz képest. Az őz terítékének növekedése egyértelmű összefüggést mutat az állomány növekedésével. Megyénkben egyre több vadászterületen jelentkezik az őz által a mezőgazdálkodásban és az erdőgazdálkodásban okozott vadkár. A teljes terítékből 2663 db volt az elejtett bak és ugyanilyen arányú részesedést mutat a terítékből a suták és a gidák mennyisége.

A legnagyobb trófeasúlyú bak 620 g, 152,73 nemzetközi ponttal aranyérmet kapott. A legnagyobb bakot a **Mezőkövesdi Matyó Vadásztársaság** területén ejtették el. A legmagasabb pontszámot elérő őzbak (155.5IP) a **Mezőcsáti Hubertus Vadásztársaság** területén kerül terítékre, a trófea súlya 578g. Őzbak esetében az érmes arány 9,5 %. Az elejtett őzbakok közül 12 db aranyérmes, 30 darab ezüstérmes és több mint 50 darab őzbak bronzérmes minősítést kapott.



## MUFLON

Terítéke és a vadászterületeken élő állomány nagysága folyamatosan csökken Borsod-Abaúj-Zemplén megyében. Állománya a nagyragadozók állandó jelenléte következtében a hegyvidékek peremterületeire szorult vissza. Teljes terítéke 575 darab, amelyből 137 darab a muflon kos. A Bükki tájegységben összesen 116 darab muflont, míg a Zemp-

lén-bodrogi tájegységben 437 darab muflont ejtettek el. A Cserhát-aggteleki tájegységben jelenléte csak két vadászterületre korlátozódik itt az éves teríték összesen 15 darab. A trófea minőségét tekintve a megyénkben élő állomány gyengének mondható, csak két vadászterületen - Tállya és Mikóháza környékén - él országos viszonylatban is jónak mondható muflon populáció.



A legnagyobb pontszámot elérő kos a **Dél-Nyugat Zempléni Vadásztársaság** területén ejtették el, a csigák átlaghossza 77,65 cm, a trófea nemzetközi pontszáma 206,8 IP.

## VADDISZNÓ

A vadászterületekről év közben beérkező információk szerint megyénkben csökkent a vaddisznó állománya, azonban a terítékadatokat összesítést követően ugyan van kb. 5%-os csökkenés, de ez a csökkenés valószínűsíthetően nem az állomány csökkenésével magyarázható. A teríték csökkenését a vadászati aktivitás csökkenése és az ASP vírusának kimutatását követően elrendelt közel két hónapos vadászati tilalom okozza. A téli időszakban a Zempléni-hegységben megtartott hajtóvadászatok több esetben kiemelkedő eredménnyel zárultak. Az elmúlt évben megyénkben terítékre került vaddisznók mennyisége 14198 darab, amelyből a kanok mennyisége 2577 darab. Az előttünk álló vadgazdálkodási év legfontosabb feladata a megyénkben élő vaddisznó állományának jelentős csökkentése, így talán lassítani lehet az afrikai sertéspestis vírusának terjedését.

A legerősebb agyarájú kan a **Bódvavölgye Vadásztársaság** területén került terítékre, a nagy agyarak átlaghossza

22,75 centiméter, az agyarak szélessége meghaladja a 29 millimétert, a trófeabírálati összpontszám 128,8 IP.




### APRÓVAD

Megyénkben az elejtett apróvad mennyisége az elmúlt években folyamatosan csökkenő tendenciát mutat, amelyet az idei év eredményei is igazolnak. Fácánból 7288 darabot, míg mezei nyúlból összesen 1892 darabot sikerült terítékre hozni. Remélhetően a szárnyas és szőrmes kártevők fokozott vadászatának eredményeként a megyénkben élő apróvad fajok

állományában néhány éven belül állomány növekedés érhető el.

A vízivad vadászat szempontjából megyénk közepes eredménnyel zárta az évet. Tőkésréceből 2108 darabot, nyári lúdból 30 darabot, nagy lilikből 226 darabot és vetési lúdból 9 darabot sikerült terítékre hozni.



A szőrmes kártevők vadászata néhány faj esetében kiemelkedő eredménnyel zárult az elmúlt évben. Rókat 5453 darabot, aransakált 183 darabot ejtettek el

megyénk területén. A róka és az aransakál elejtések az elmúlt évhez képest megduplázódtak, aminek oka róka esetében egyértelműen a vadászati hatóság által előírt kötelező dúvad gyérítés, illetve aransakál esetében a faj állományának és elterjedési területének robbanásszerű növekedése.

Szárnyas kártevők gyérítése során 584 darab dolmányos varjú, 4411 darab szarka és 701 darab szajkó került terítékre. Az elért eredmény az üzemtervi ciklus kezdete óta folyamatosan növekszik. Az eredmények folyamatos javulása a csapdák alkalmazásának, valamint a vadászatra jogosultak által megkért időnyen kívüli elejtési és befogási engedélyeknek tudható be. Nem őshonos fajok közül egyedül nyestkutyából sikerült 3 példányt elejteni a megye vadászterületein.

*Pecze István*

## XI. FÜZÉRRADVÁNYI VADÉTELFŐZŐ ÉS VADÁSZNAP

IMMÁR 11. ALKALOMMAL KERÜLT MEGRENDEZÉSRE FÜZÉRRADVÁNYBAN A KÁROLYI KASTÉLY KERTJÉBEN A HAGYOMÁNYOS VADÉTELFŐZŐ VERSENY ÉS VADÁSZNAPI RENDEZVÉNY.

Sajnos az időjósok által beharangozott esős, hűvös és helyenként szeles májusi idő a kora délelőtti órákban megérkezett és sok látogatót távol tartott a rendezvénytől.

Az ünnepélyes megnyitót a Bükki Vadászkiértősök kezdték, majd Tóth László előadásában a Vadász Himnusz hallhatták az érdeklődők, amit Szemenyei Péter atya hubertus áldása követett.

Az ünnepi köszöntőket Töklincz Piroska a NÖF Nonprofit Kft vezérigazgatója, Kriston Nándor az OMVK B.-A.-Z. megyei elnöke, Hörcsik Richárd

a térség országgyűlési képviselője, Buday Péter az ÉSZAKERDŐ Zrt. Hegyközi Erdészeti Igazgatóságának igazgatója és Pandák Pál Füzérradvány polgármestere mondta.

A köszöntők után Töklincz Piroska felköszöntötte a helyszínen megjelent Gróf nagykarolyi Károlyi Lászlót és feleségét, Erzsébet asszonyt.

A rendezvény új vadász avatásával folytatódott. Az előző este a Zempléni Nagy vadász Vt. területén terítékre került őzbakot a Borsodi Dianának hozták be saroglyán terítékre rakva. A vadászeti káról, terítékkészítésről és új vadász avatásról Bótáné Batta Olga tartott előadást. Az őzbak elejtőjét, Laurenc Szilast Szemán Jenő avatta őzbak vadásszá.



A hivatalos megnyitót a kiértősök szignáljával zárult. A további programok a meghirdetettek szerint zajlottak. A főzőversenyt Kincses Róbert csapata nyerte, megvédve a tavalyi címét, második a Bodrog Vt., harmadik pedig Füzérradvány Kisebbség csapata lett. A NÖF és az ÉSZAKERDŐ Zrt csapata különdíjban részesült.

A rossz idő ellenére a rendezvény családias légkörben, jó hangulatban zajlott.

*Buday Péter*



## XII. NEMZETKÖZI GÖMÖRI VADÁSZNAP

Nehéz egy országos vadásznap rendezvényt követően ugyanazon a helyszínen maradandót alkotni! Ez azonban mégis sikerült Putnokon, köszönhetően a térség vadgazdálkodóinak és az önkormányzat által szervezett három napos Gömör-Expo rendezvénysorozatának.

A rendezvény első napján, május 10-én pénteken délelőtt nyitott a több száz hazai és külföldön elejtett vadfajok trófeáiból készült kiállítás, amely mellett a térség vadászható fajainak bemutatásán túl idén először - Kiss B. Zoltán jóvoltából - egy egzotikus diorámát is megtekinthettek az érdeklődők. Nagy látványosság volt - hogy csak egyet-kettőt kiemeljünk - a nyakba preparált jávorszarvas, kőszáli kecske, pézsmatulok, és a teljes alakos fekete medve, virginiai szarvas, havasi kecske preparátum is. A bemutató mellett szintén három napon keresztül festményeket, egyedí vadászbútorokat, könyveket is láthattak az idelátogatók.



Szombaton, a rendezvény főnapja a reggeli Hubertus-ökumenikus istentisztelettel kezdődött, ahol Cseh István kanonok, és Dézer Zsolt református lelkész hirdetett igét és köszöntötte a vendégeket. A szentmise előtt a térség vadgazdálkodói fenyőágyon egy őzbakot helyeztek a terítékre.

Ezt követően az ünnepélyes megnyitón Kriston Nándor a Vadászkamara elnöke, Riz Gábor, a megyei közgyűlés alelnöke, Tamás Barnabás, Putnok város polgármestere és dr. Ivan Gallo, a Szlovák Vadászkamara rozsnói térségének elnöke üdvözölte a vadászokat és a vadásznap résztvevőit, beszédükben kiemelve az ilyen rendezvények fontosságát.

A megnyitó után Tóth Á. Dénes megyei fővadász szólította színpadra a térség legkiválóbb szakembereit, vadászait, akik eddigi tevékenységük elismeréseként vehették át kitünt-



téseiket. Az oklevelek és emlékérmek átadását követően már hagyományosan a közelmúltban vizsgázott, első vadászjegyet kiváltó új vadászok, rituális szertartásokkal tarkított avatására került sor.

A délutáni programok között a vadásznap forgatagon túl egyéb lehetőségek is kínálkoztak a kikapcsolódásra. Szeredy Krisztina, Zalatnay Cini, a miskolci Illés emlékenekar Bródy Jánossal valamint az Agyagbanda zenekar is szórakoztatta a résztvevőket.

Dicséret illeti a szervezőket, hiszen mindannyiunk nevében elmondhatjuk, hogy kitettek magukért, minden tisztelet megérdemelt az impozáns kiállítás, a számtalan kulturális program, valamint a vadászgasztronómia ízvilága és a színes vadásznap forgatag.

Ezúton is köszönet érte a segítőknek és a támogatóknak!

Gyurán János



## FŐZŐVERSENY EREDMÉNYE:

- I. díj: Putnoki Önkormányzat - Gömöri töltött oldalas  
 II. díj: Mohosi Jógazdák Vt. - Keleméri töltött káposzta  
 III. díj: Alsó-Gömöri vadásztanulók - Zöldséges vadragu kenyérlángossal  
 Különdíj: Északerdő ZRt. - Pontyhalászlé

A VADÁSZNAP SORÁN  
KITÜNTETETT SZEMÉLYEK:

**Nimród érem:** Hercsik István  
Nyizsnyovszki Géza

**OMVK ezüstérem:** Gyüre Bálint  
Dolgos Attila

**Hubertus kereszt arany fokozat:** Kára Károly

## MEGYEI VADÁSZBÁL

Kamarai szervezetünk és Vadászszövetségünk hagyományaihoz híven február első hétvégéjén, február 2-án rendezte meg megyei vadászbálját a miskolctapolcai strandfürdő területén található Panoráma Étteremben.

Idén is elmondhatjuk, hogy igen szép számban gyűltek össze a farsangi szezonban a vadászok, szimpatizánsok és

baráti társaságok, hogy elbúcsúztassák az elmúlt vadászati évet és eltöltsenek együtt egy kellemes estét.

A több, mint 200 fős vendégsereg, - akik a megye különböző területeiről érkeztek - a megnyitót követően a Bükki Kürtösök műsorát hallgathatták meg.

A svédasztalos, ízletes és minden igényt kielégítő többfogásos vacsorát

követően a hajnalig tartó mulatságot mindössze az éjjeli tombolasorsolás szakította meg, ahol az értékes tárgynyerményeken túl számos vadkilövés is gazdára talált.

Ezúton is köszönjük támogatóinknak azt a segítséget, amellyel az est színvonalához hozzájárultak.

Tóth Á. Dénes

## Az IDEI LEGNAGYOBB

Május 4-én a reggeli órákban, egy osztrák bér vadász hozta terítékre a Tiszaújvárosi Vt. területén a képen látható őzbakot.

A bírálaton 6 évesre bírálták, CIC pontja: 166,98, súlya: 687 gramm



## UTÁNKERESÉST VÁLLALNAK

CSONTOS BÉLA (TELKIBÁNYA) 30/854-73-91 • ERDŐS TAMÁS (RÉPÁSHUTA) 20/926-10-86 • KACZÚR ANDRÁS (TOLCSVA) 30/263-55-08 • KOSZTRA CSABA (EDELÉNY) 20/512-6515 • LESKÓ TIBOR (MISKOLC) 30/922-4042 • MIHÓK ISTVÁN (SÁROSPATAK) 70/772-7481 • MONOSTORI BALÁZS (NAGYBARCA) 30/699-3418 • NÉMETH SZABOLCS (MÉRA) 20/3162-522 • RUSZINKOVICS FERENC (FELSŐVADÁSZ) 70/261-40-21 • SZABÓ ÁDÁM (SZÖGLIGET) 30/986-2556 • SZABON GÁBOR (BÁNHORVÁTI) 30/9955-095

## KULLANCSVESZÉLY

A közhiedelemmel ellentétben a kullancsok nem a fákról támadják meg áldozataikat és nem is kizárólag az erdőben jelentenek veszélyt. A fűben, bokrok alacsony ágain tartózkodnak, és az arra sétáló állatok szőrébe vagy az ember ruháira akaszknak fel.

A kullancsok kedvenc élőhelye az erdő, valamint a dús aljnövényzet, a magas páratartalmú környezet. A várakozó kullancs az áldozat melegét és szagát érzékelve támad és akaszknak fel az állatokra, emberekre. Nem szereti a fényt, ezért a ruha alá próbál bebújni. Leginkább a lágyabb bőrrészeket kedveli, mint az ágyék, hónalj, térdhajlat, törzs, de a hajas fejbőr is gyakori előfordulási

helye. A kullancs ormányát a bőrbe előzetes érzéstelenítést követően szúrja be, az esetek többségében csak viszketést érzünk a csípés helyén.

A kullancsok egy része több súlyos betegséget terjeszthet, ezért minden vadászat után alaposan át kell vizsgálni az egész testfelületet. Abban az esetben, ha kullancsot találunk, minél előbb távolítsuk el, mert minél több időt tölt a bőrben, annál nagyobb a veszélye a fertőzésnek. A kullancs eltá-

volítása történhet körömmel, csipesszel, de fontos, hogy elkerüljük a potrohának a szétnyomását, beolajozását. A köztudattal ellentétben nem baj, ha a kullancs ormánya beleszakad a bőrbe, mert a szálkához hasonlóan kilökődik a bőrből.

forrás: [webbeteg.hu](http://webbeteg.hu)



## VARÁZSLATOS MAGYARORSZÁG

Hetedik alkalommal osztottak díjakat a Magyar Természettudományi Múzeumban az 50 legeredményesebb fotósnak hazánk egyik legnehezebbnek mondható természetfotó-pályázatán, a Varázslatos Magyarországon. A versenyen minden hónapban 44 kategóriában (Varázslatos Magyarország természeti szépségei, madarai, egyéb állatai és Varázslatos Magyarország kompakt szemszögből) lehetett nevezni, ezek közül a 8 legeredményesebb hónap pontszámai kerültek összesítésre mindenkinél, és így a legtöbb pontot szerző fotós nyerte el a fődíjat.

Bár sajnós kiemelkedő címet nem sikerült az idén megyénk fotósainak szerezni, azonban az Északkeleti ZRt. és a B.-A.-Z. megyei Vadászkamara méltán lehet büszke fotósaira - Béres Attila, ifj. Bóta István, Bozsó Gyula, Fehér János, Gutter Krisztián - hiszen az 1240 regiszt-

rált pályázó 25303 képéből, a 138 kiállított fotóból, mi 10-et tudhattunk magunkénak. A képek megtekinthetők voltak a Természettudományi Múzeumban,

majd május végétől a 2019. évi Gödöllői Nemzetközi Természetfilm Fesztivál programjai keretében.

*Bótáné Batta Olga*



## ELHUNYT VADÁSZOKRA EMLÉKEZÜNK

LIPTAI GÁBOR  
(1943 – 2019)

Liptai Gábor Diósgyőrben született. 1962-ben technikus oklevelet szerzett, ugyanennek az évnek tavaszán részt vett az erdészeti középiskolák országos versenyén, ahol első helyezést ért el. Eredménye alapján felvették az Erdészeti és Faipari Egyetemre Sopronba. 1967-ben a Miskolci Erdészetről műszaki vezetői beosztásba került, majd 1972-től erdészetvezető lett. 1976-ban – átszervezés miatt – Gábort Miskolcra a Színi Erdészethez áthelyezték ugyancsak erdészetvezetői munkakörbe, ahonnan 2006-ban vonult nyugdíjba. Kiegészítőként, nyugodt személyiségét szerették munkatársai, beosztottai. Segítő, megértő vezető volt, ápolta és tisztelte a barátságokat. Szerette a szakmáját, a természetet, rendszeresen tartott kutyákat, kedvencei voltak a spánielek. Szívdélgyógyász volt a sportlövészet, elérte az első osztályú minősítéseket, az országos válogatott keret tagja volt.

A végleges búcsúzás mindig a legnehezebb, kedves Gábor nyugodj békében, üdv az erdőnek, jó szerencsét!

DIENES JÓZSEF  
(1936 – 2019)

2019. április 12-én, váratlanul gyors lefolyású betegsége következtében elhunyt Dienes József (1936-2019), aki évtizedeken át volt a Háromkő-Bérc-, és jogelődje a Bánvölgye Vadásztársaság gazdasági vezetője. Ezzel együtt 27 évig Sajóvelezd tanácselnöke, majd polgármestere volt.

Ízig-veéig vadászbarátnak ismertük, környezetében mély tiszteletnek örvendett, aki a vadászatban a barátságot, annak ápolását tartotta a legfontosabbnak.

Élete során nagyon kevés „kárt” tett a vadállományban, alig lőtt valamit, mégis szinte minden közös vadászon jelen volt, mert a barátság, a beszélgetések, a közösség szeretete Nála mindent megelőzött.

Nem volt családja, nem voltak gyermekei, de a vele egykorúakat családjának, a fiatalabbakat gyerekeinek tekintette. Munkájáért, megkapta a Nimród érmet.

Józsi bácsi! Nyugodj békében!



## MEGHÍVÓ - HIVATÁSOS VADÁSZOK RÉSZÉRE

Az Országos Magyar Vadászkamara  
Borsod-Abaúj-Zemplén Megyei Területi Szervezete

**2019. június 12. (szerda) délelőtt 9<sup>00</sup> órakor**

**SAKMAI KONFERENCIÁVAL egybekötött,  
megyei HIVATÁSOS VADÁSZ OSZTÁLYÜLÉST tart.**

Az ülés helye: Szerencs, Rákóczi-vár Színházterme  
Határozatképtelenség esetén az ülés - változatlan napirenddel - ugyanazon helyen 9<sup>15</sup> órára kerül összehívásra.

**Program:**

1. Hivatásos vadász alelnök, hivatásos vadász küldöttek beszámolója az eltelt időszakról
2. Szakmai konferencia
3. A konferencia zárását követően 13<sup>00</sup> órától a szerencsi Levente lőtérén megyei hivatásos vadász verseny kerül megrendezésre.

**Az összejövetelre minden hivatásos vadászt  
tisztelettel hívunk és várunk!**



## VADDISZNÓ BETYÁRLEVES

**Hozzávalók 8 főre: 2 kg csontos vaddisznólapocka, 10-15 dkg füstölt szalonna, 1 közepes vöröshagyma, 40 dkg leves zöldség (sárgarépa és petrezselyemgyökér vegyesen), 1 kisebb zeller gumó fele (10-15 dkg), 20-25 dkg erdei gomba-keverék, 10-15 dkg csiperkegomba, só, 2-3 ágacska friss kakukkfű, őrölt fekete bors, 2 babérlevél, 1 mokkáskanál jóféle pirospaprika, 1 púpozott evőkanál finomliszt, 1 nagy pohár (450 gramm) tejföl, 3 dl főzőtejszín, 1 tojássárgája, 1 kis csokor petrezselyem, citrom. Elkészítési idő: 2 óra**

A vaddisznólapockát kicsontozzuk. A húst kicsi (1-1,5 centis) kockákra vágjuk, és 1 percre forrásban lévő vízbe rakjuk, azaz leforrasszuk. A csontot annyi vízben, amennyi ellepi föltesszük főni,

ez majd alapléként szolgál a leveshez.

A szalonnát félcentis kockákra aprítjuk, és zsíráját egy lábasban vagy bográcsban kiolvasztjuk. A megtisztított, finomra vágott hagymát ráadjuk, kevergetve megfonnyasztjuk, majd hozzáadjuk a húst is. Kis lángon, lefödve pároljuk a saját levében, ha kell, egy kevés vizet is öntünk alá. Nagyjából 45 perc alatt félig megpuhul.

Közben az összes zöldséget megtisztítjuk, a húshoz hasonló nagyságú kockákra vágjuk, majd a vadhoz adjuk, 15-20 percig együtt pároljuk. Ezután kerül bele az erdei- és a csiperkegomba. Megsózzuk, a kakukkfűvel, a borssal és a babérral fűszerezzük. Pár percig együtt piritjuk, majd a pirospaprikával és a liszttel meghintjük. Jól elkeverjük, majd annyi, a vaddisznó csontjaiból főzött alaplével

öntjük föl, amennyi éppen ellepi. Kevergetve addig főzzük, míg a vad puha, a zöldségek roppanósan puhára főnek.

A tejfölt egy kevés forró levessel simára keverjük, a levest ezzel gazdagítjuk, éppen csak fölforraljuk. A tűzről levéve a tejszínben elhabart tojássárgájával dúsítjuk, a fölaprított petrezselyemmel fűszerezzük. Ha kell utánaesztjük. Forrón, citromkarikával és kakukkfűvel díszítve tálaljuk.



Országos Magyar Vadászkamara  
Borsod-Abaúj-Zemplén Megyei Területi Szervezetének  
és a Vadászok és Vadgazdálkodók Észak-Magyarországi  
Területi Szövetségének információs lapja

**Borsodi Vadász**

[www.borsodivadasz.hu](http://www.borsodivadasz.hu)

FIGYELEM!!!

FIGYELEM!!!

## VADÁSZVIZSGA ELŐKÉSZÍTŐ TANFOLYAM JÚLIUS 20-TÓL!

Vadászszövetségünk - akkreditált képzésben - a jelentkezők igényeinek, illetve létszámának (min. 15 fő) megfelelően - 2019. július 20-án Miskolcon indítja a jogszabály által előírt, vadászvizsgát megelőző 100 órás, kötelező képzését.

elméleti - gyakorlati (terepi, lőtéri) oktatások: szombat, vasárnap 8.00-18.00 óráig  
(5 hétféle, 10 alkalom)

A tanfolyam befejezését követően augusztus végén VADÁSZVIZSGA!  
Bővebb információ: 46/504-125; 30/239-4920

DIÁKOKNAK  
10% KEDVEZMÉNY



## VADÁSZNAPI RENDEZVÉNYEK

2019. JÚNIUS 22.

Sátoraljaújhely – Széphalom  
XVII. Nemzetközi Vad- és Halételfőző Verseny  
és Vadásznapi

2019. AUGUSZTUS 31.

Bükksérc  
Megyei vadásznapi és favágóverseny

2019. SZEPTEMBER 6-7.

Sukoró-Velencei tó  
Országos Vadásznapi

A RENDEZVÉNYEKRE  
A BELÉPÉS DÍJTALAN!

Minden érdeklődőt szeretettel várunk!

### BASKÓI VADÁSZTÁBOR

ERDŐN, MEZŐN, BASKÓN!

**JELENTKEZÉS:**  
 → Hegedűs Viktória: +36 30 697 4865  
[www.baskotabor.hu](http://www.baskotabor.hu) | [koroshegyifogado@gmail.com](mailto:koroshegyifogado@gmail.com)  
 A jelentkezők fogadása beléptető sornokban történik.  
 A tábor, minimum 14 fő jelenlétére esetenként megrendelhető.

Részvételi díj:  
55.000 Ft


**IDŐPONT: 2019. 07. 14-21. - 8 NAP 7 ÉJSZAKA**

Szervező: Körös-hegyi Fogadó és Baskói Tábor és a Dél-Zempléni FVT

*A táborba a 10-18 éves korosztály ifjú vadászait várjuk!*  
 Kedvelt állandó- és új programok... alkonyati vadás, vadételés, vadászattal és természet-  
 tel kapcsolatos előadások, lőszat, airsoft, horgászat, kreatív, sport, közös főzés, táborozás...

Észak-Magyarországi Földművelésügyi és Erdőgazdálkodási Igazgatóság

**BASKÓI TÁBOR**  
Baskói-hegyi Fogadó



## VADÁSZ HÍRMONDÓ

FELELŐS SZERKESZTŐ: TÓTH Á. DÉNES

FELELŐS KIADÓ: DR. SZÉKELY LÁSZLÓ, KRISTON NÁNDOR

KIADÓ CÍME: 3526 MISKOLC, TASS U. 18.

TEL/FAX: 46/504-125 • TEL.: 46/504-126 • MEGJELNIK 4500 PÉLDÁNYBAN

A KIADVÁNYT TERVEZTE, KIVITELEZTE: AD GRAFIKAI STÚDIÓ